

Powiatowy Urząd Pracy we Włodawie

22-200 Włodawa, ul. Niecała 2,

tel. (082) 5725-240, fax (082) 5724-043

e-mail luwl@praca.gov.pl, www.pup.wlodawa.pl

MONITORING ZAWODÓW DEFICYTOWYCH I NADWYŻKOWYCH W POWIECIE WŁODAWSKIM ZA 2007 R.

CZĘŚĆ II

RAPORT PROGNOSTYCZNY

Włodawa, sierpień 2008

SPIS TREŚCI:

WSTĘP	s. 3
I. ANALIZA ABSOLWENTÓW SZKÓŁ PONADGIMNAZJALNYCH POWIATU WŁODAWSKIEGO	s. 4
II. PRZEWIDYWANI ABSOLWENCI SZKÓŁ PONADGIMNAZJALNYCH W POWIECIE WŁODAWSKIM W 2008 ROKU	s. 8
WNIOSKI	s.10

WSTĘP

Ranking zawodów deficytowych i nadwyżkowych to analiza dopasowania strukturalnego rynku pracy w odniesieniu do populacji bezrobotnych zarejestrowanych w PUP we Włodawie, której cele jest poznanie zawodów deficytowych i nadwyżkowych tak, aby skoordynować kierunki kształcenia i szkolenia bezrobotnych z potrzebami rynku pracy. Raport może być pomocny w określaniu odpowiednich kierunków kształcenia zawodowego bezrobotnych, a także ułatwieniu władzom oświatowym w dostosowaniu ich do zmieniających się potrzeb rynku pracy.

Powiatowy Urząd Pracy we Włodawie zgodnie z zapisami ustawy z dnia 20 kwietnia 2004r. o promocji zatrudnienia i instytucjach rynku pracy realizując zadania samorządu powiatu w zakresie polityki rynku pracy w marcu 2008 roku opracował pierwszą diagnostyczną część raportu zawodów deficytowych i nadwyżkowych w 2007r. w powiecie włodawskim. Źródłem informacji do przeprowadzonej analizy były dane zgromadzone na koniec 2007 roku w oparciu o załącznik 2 i 3 do sprawozdania MPiPS o rynku pracy, dotyczące osób bezrobotnych oraz zgłoszonych ofert pracy według zawodów i specjalności.

Poniższe opracowanie, II część raportu monitoringu zawodów deficytowych i nadwyżkowych za 2007 rok, tzw. raport prognostyczny przedstawia analizę absolwentów szkół ponadgimnazjalnych, kończących szkołę w 2007 roku oraz liczbę tych absolwentów zarejestrowanych w końcu badanego okresu, jak również prognozę absolwentów na rok 2008. Źródłem informacji do przeprowadzonej analizy były dane zgromadzone na koniec 2007 roku oparte na wynikach badań GUS oraz danych o uczniach z Systemu Informacji Oświatowej (SIO) MEN.

W celu prawidłowego zrozumienia zagadnień związanych z „Monitoringiem zawodów deficytowych i nadwyżkowych” należy określić podstawową definicję tej tematyki. Przez *monitoring zawodów deficytowych i nadwyżkowych* należy rozumieć proces systematycznego obserwowania zjawisk zachodzących na rynku pracy dotyczących kształtowania popytu na pracę i podaży zasobów pracy w przekroju terytorialno – zawodowym oraz formułowania na tej podstawie ocen, wniosków i krótkotrwałych prognoz niezbędnych dla prawidłowego funkcjonowania systemów: szkolenia bezrobotnych oraz kształcenia zawodowego.

I. ANALIZA ABSOLWENTÓW SZKÓŁ PONADGIMNAZJALNYCH POWIATU WŁODAWSKIEGO

Analiza bezrobotnych mieszkańców powiatu włodawskiego wykazuje, iż w 2007 roku 2572 osoby bezrobotne pozostające w ewidencji PUP we Włodawie posiadały zawód, mimo to grupa bez zawodu była znacząca i stanowiła 19,6 % ogółu bezrobotnych. Ponad 59,5% populacji tej grupy stanowiły kobiety, zaś 8,3% absolwenci (z których 65,4% to bezrobotni absolwenci-kobiety). W porównaniu do stanu z końca 2006 roku populacja bezrobotnych nie posiadających zawodu zwiększyła się z poziomu 378 osób w końcu 2006 roku do 627 osób w końcu 2007 roku, czyli wzrost wyniósł aż 249 osób.

Tabela nr 2. Bezrobotni zarejestrowani w PUP ze względu na wykształcenie na koniec 2007r.

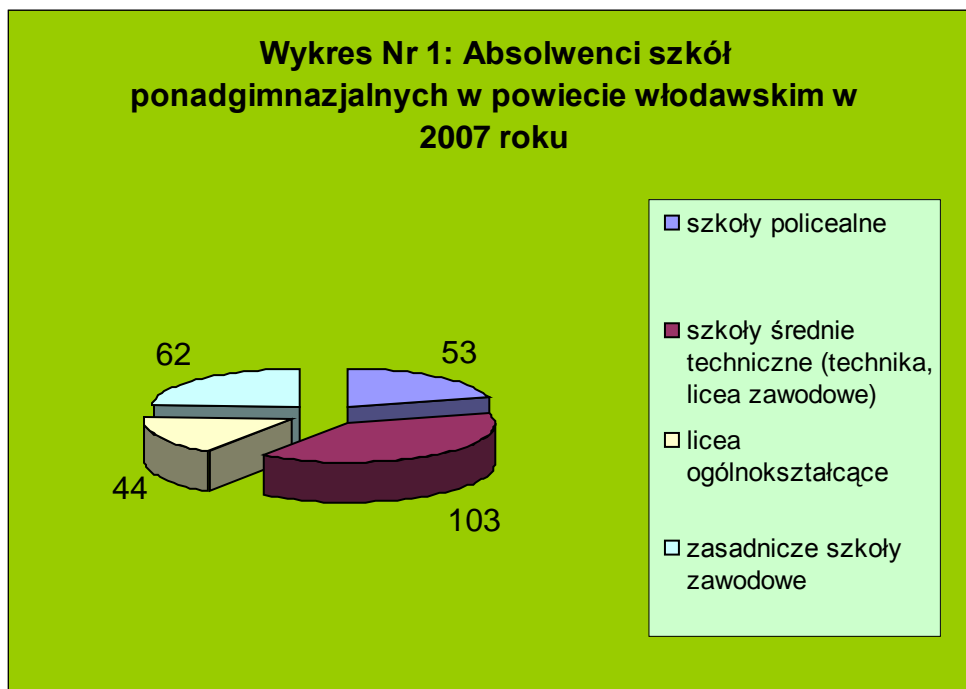
	OGÓLEM	KOBIETY
Wyższe	209	131
Policealne i średnie zawodowe	769	418
Średnie ogólnokształcące	372	252
Zasadnicze zawodowe	948	429
Gimnazjalne i poniżej	901	407

Zródło: opracowanie własne

Jak wynika z danych z Systemu Informacji Oświatowej wprowadzonych do monitoringu zawodów deficytowych i nadwyżkowych w 2007 roku mury szkół ponadgimnazjalnych powiatu włodawskiego opuściło 629 absolwentów. Informacje te pochodziły z wszystkich typów szkół funkcjonujących na terenie powiatu:

- Zasadnicza Szkoła Zawodowa Specjalna Nr 2 i II Liceum Ogólnokształcące Specjalne we Włodawie,
- Zespół Szkół Zawodowych Nr 1 i II Liceum Ogólnokształcące im. Andrzeja Frycza Modrzewskiego we Włodawie,
- I Liceum Ogólnokształcące im. Tadeusza Kościuszki we Włodawie,
- Zespół Szkół Rolniczych im. Ireny Kosmowskiej w Korolówce Osadzie
- Szkoła Policealna w Zespole Szkół Rolniczych w Korolówce Osadzie,

Ilościowe zestawienie absolwentów w 2007 roku w powiecie włodawskim według szkół prezentuje wykres NR1:



Źródło: opracowanie własne na podstawie na podstawie załącznika MPiPS Tablica 4.1. Absolwenci zarejestrowani w PUP w powiecie włodawskim według szkół i zawodów w roku 2007 oraz przewidywani absolwenci w roku 2008

Z punktu widzenia aktualnej sytuacji na lokalnym rynku pracy dane zamieszczone na powyższym wykresie należy uznać za niekorzystne. Zaledwie 218 zeszłorocznych absolwentów szkół ponadgimnazjalnych w powiecie włodawskim po ukończeniu edukacji posiadała zawód. Analiza danych z Systemu Informacji Oświatowej wykazuje, iż najwięcej bezrobotnych absolwentów ukończyło szkoły o następujących kierunkach kształcenia:

Tabela 1. Absolwenci zarejestrowani w PUP w powiecie włodawskim według szkół i zawodów w 2007 roku.

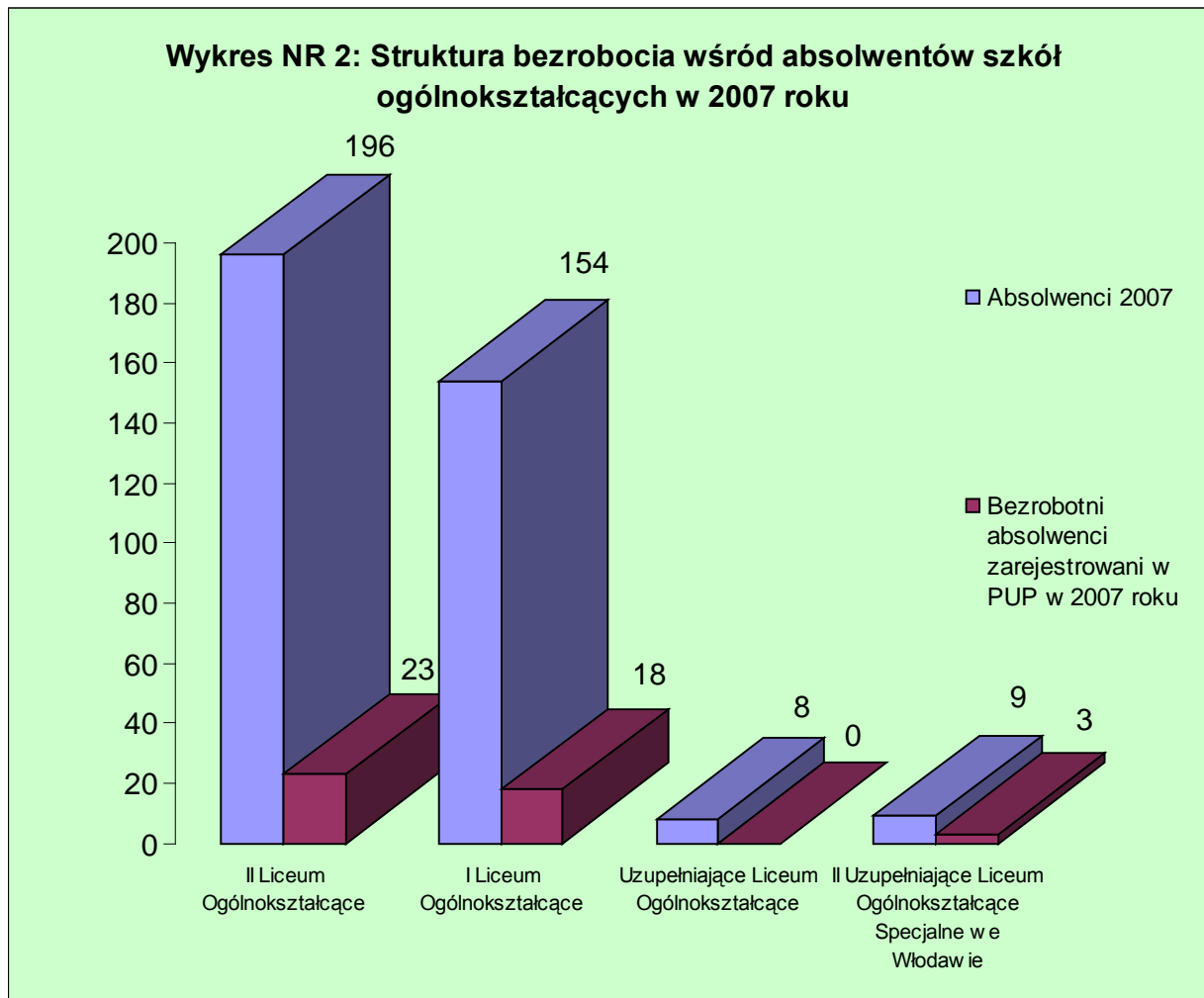
Lp.	Kod zawodu	Nazwa szkoły	Nazwa zawodu	Absolwenci, którzy ukończyli naukę w 2007 roku	Bezrobotni absolwenci zarejestrowani w PUP w końcu 2007 roku	(6):(5) w %
1.	000000	II LO	Bez zawodu	196	23	11,73
2.	000000	I LO	Bez zawodu	154	18	11,68

3.	311502	Technikum	Technik mechaniczny	48	1	2,08
3.	000000	Liceum Profilowane	Bez zawodu	44	7	15,90
4.	512202	ZSZ	Kucharz małej gastronomii	29	4	13,79
5.	341903	Technikum w Zespole Szkół Rolniczych w Korolówce Osadzie	Organizator agrobiznesu	24	0	0,0
6.	312102	Szkoła policealna	Technik informatyk	29	3	10,3

Źródło: opracowanie własne na podstawie załącznika MPiPS Tablica 4.1. Absolwenci zarejestrowani w PUP w powiecie włodawskim według szkół i zawodów w roku 2007 oraz przewidywani absolwenci w roku 2008

Analiza danych sporządzona w oparciu o najliczniejsze kierunki wykształcenia wskazuje na znaczną przewagę liczebną absolwentów, którzy zostali zaliczeni do kategorii „bez zawodu”. Stanowią oni 65,34% wszystkich osób, które w 2007 roku ukończyły szkoły ponadgimnazjalne powiatu włodawskiego. Struktura bezrobocia wśród absolwentów szkół ogólnokształcących przedstawia się następująco:

- bezrobotni absolwenci II Liceum Ogólnokształcącego: 30,26% ogółu bezrobotnych absolwentów kończących lokalne szkoły ponadgimnazjalne,
- bezrobotni absolwenci I Liceum Ogólnokształcącego: 23,68% ogółu bezrobotnych absolwentów kończących lokalne szkoły ponadgimnazjalne,
- bezrobotni absolwenci II Uzupełniającego Liceum Ogólnokształcącego Specjalnego we Włodawie: 11,84% ogółu bezrobotnych absolwentów kończących lokalne szkoły ponadgimnazjalne.



Źródło: opracowanie własne na podstawie załącznika MPiPS Tablica 4.1. Absolwenci zarejestrowani w PUP w powiecie włodawskim według szkół i zawodów w roku 2007 oraz przewidywani absolwenci w roku 2008

Zdecydowanie mniejszy odsetek absolwentów kończących lokalne szkoły ponad gimnazjalne stanowią przedstawiciele następujących zawodów:

- Technik budownictwa: 2,07% ogółu absolwentów – 4 bezrobotnych absolwentów zarejestrowanych w PUP w końcu 2007 roku,
- Technik technologii żywności – cukrownictwo: 1,27% ogółu absolwentów – 2 bezrobotnych absolwentów zarejestrowanych w PUP w końcu 2007 roku,
- Pracownik administracyjny: 2,54% ogółu absolwentów.

Zaledwie 232 absolwentów, co stanowi 36,9% ogółu absolwentów szkół ponadgimnazjalnych, posiada zawód po ukończeniu szkoły. Nielicznie reprezentowane są

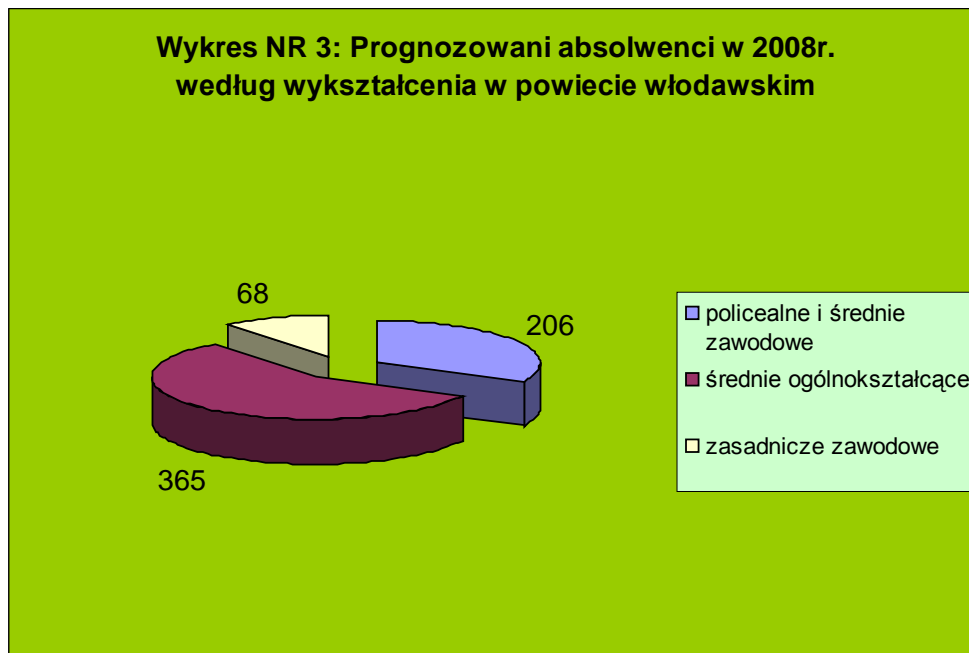
zawody po zasadniczej szkole zawodowej, 62 osoby. Niepokojąca jest również stosunkowo mała liczba osób, które potencjalnie mogłyby zasilić cierpiący na braki kadrowe sektor budownictwa.

Nie odnotowano absolwentów w zawodach: organizator usług gastronomicznych, rzeźnik wędliniarz, piekarz, cukiernik, murarz.

II. PRZEWIDYWANI ABSOLWENCI SZKÓŁ PONADGIMNAZJALNYCH W POWIECIE WŁODAWSKIM W 2008 ROKU

Analiza informacji na temat struktury ilościowej kierunków wykształcenia przyszłych absolwentów szkół ponadgimnazjalnych stanowi jedno z najlepszych narzędzi, dzięki którym powiatowe urzędy mogą wpływać na lokalny rynek pracy. O wysokiej wartości tego rodzaju danych przesądza przede wszystkim ich duża dokładność. Sytuacja, w której uczniowie na przed ostatnim roku ostatecznie nie kończą szkoły w terminie zdarza się relatywnie rzadko. Do dużych rotacji kierunków kształcenia dochodzi zwykle u uczniów klas „młodszych”.

Poniższy wykres przedstawia prognozowane zestawienie absolwentów w 2008 roku według wykształcenia:



Źródło: opracowanie własne na podstawie załącznika MPiPS Tablica 4.2. Struktura zawodowa absolwentów według poziomu wykształcenia i zawodów w powiecie włodawskim w latach 2007 i 2008.

W 2008 roku na lokalnym rynku pracy spodziewany jest głównie napływ absolwentów liceów ogólnokształcących (57,12%) oraz szkół policealnych i techników (32,24%). Dalszej analizie poddano dane dotyczące przewidywanej ilości absolwentów szkół w powiecie włodawskim w poszczególnych zawodach:

Tabela 2. Przewidywani absolwenci w 2008 roku w powiecie włodawskim

Lp.	Kod zawodu	Nazwa szkoły	Nazwa zawodu	Przewidywani absolwenci w 2008 roku
1.	000000	II Liceum Ogólnokształcące	Bez zawodu	216
2.	000000	I Liceum Ogólnokształcące	Bez zawodu	126
3.	311503	Technikum w Zespole Szkół Rolniczych w Korolówce Osadzie	Technik mechanizacji rolnictwa	48
3.	311502	Technikum	Technik mechanik	46
4.	343101	Szkoła policealna	Pracownik administracyjny	33
5.	341903	Technikum w Zespole Szkół Rolniczych w Korolówce Osadzie	Organizator agrobiznesu	32
6.	512202	Zasadnicza Szkoła Zawodowa	Kucharz małej gastronomii	32
7.	321301	Szkoła Policealna w Zespole Szkół Rolniczych w Korolówce Osadzie	Technik technologii żywności - cukrownictwo	30

Źródło: opracowanie własne na podstawie załącznika MPiPS Tablica 4.1. Absolwenci zarejestrowani w PUP w powiecie włodawskim według szkół i zawodów w roku 2007 oraz przewidywani absolwenci w roku 2008

Kierunki wykształcenia ujęte w powyższej tabeli według przewidywań dyrekcji szkół ponadgimnazjalnych będą w 2008 roku najliczniej reprezentowane. Ponownie na pierwszym miejscu znaleźli się absolwenci, którzy po zakończeniu nauki nie będą posiadali żadnego zawodu. Kategoria ta obejmuje ponad 57,12% wszystkich przewidywanych w przyszłym roku absolwentów. 274 osoby opuszczające szkoły ponadgimnazjalne będą przygotowane do wykonywania określonego zawodu.

Niewielką liczbę absolwentów placówki oświatowe przewidują natomiast w zawodach:

- Technik informatyk: 17 osób,
- Elektromechanik pojazdów samochodowych: 23 osoby.

WNIOSKI

Przeprowadzona w oparciu o tabele zawierające dane z Systemu Informacji Oświatowej analiza ujawnia pewne charakterystyczne fragmenty struktury zawodowej rejestrujących się osób bezrobotnych. Przede wszystkim należy zwrócić uwagę na liczną grupę osób bez zawodu, powiększana przez duży napływ do bezrobocia właśnie absolwentów szkół ogólnokształcących. Podkreślić jednocześnie należy, iż duża liczba absolwentów liceów ogólnokształcących podejmuje dalszą naukę w systemie stacjonarnym, w związku z tym nie trafiają oni do rejestrów PUP. Natomiast znaczna część owych absolwentów wyrejestrowuje się z PUP po wakacjach tzw. sezonie podejmując właśnie naukę w systemie stacjonarnym. Pozostali zaś absolwenci z wykształceniem średnim ogólnokształcącym podejmują często naukę w szkole wyższej w formie studiów niestacjonarnych, łącząc naukę z przygotowaniem zawodowym, tym samym zdobywają bogate doświadczenie zawodowe. Połączenie wiedzy zdobytej w trakcie studiów ze stażem zawodowym pozytywnie wpływa na ich pozycję na rynku pracy, dlatego też studenci studiów stacjonarnych coraz częściej zaczynają naśladować swoich kolegów chociażby przez angażowanie się w różnego rodzaju praktyki zawodowe. Powyższa analiza nie obejmuje absolwentów studiów wyższych, ze względu na brak danych GUS, w związku z brakiem na terenie powiatu włodawskiego uczelni wyższych.

Najliczniejszą grupę pod względem wykształcenia powinni stanowić bezrobotni absolwenci z wykształceniem zasadniczym zawodowym, bowiem do tej grupy kierowanych jest najwięcej ofert pracy. Dogłębna analiza sytuacji na lokalnym rynku pracy nie napawa optymizmem, ponieważ porównanie kierunków wykształcenia absolwentów szkół ponadgimnazjalnych powiatu włodawskiego z wykazem zawodów nadwyżkowych w 2007 roku, wskazuje, iż spora część uczniów kształciła się w zawodach, na które nie ma zapotrzebowania na lokalnym rynku pracy. Prawdopodobnym staje się więc, że Powiatowy Urząd Pracy we Włodawie stanie przed koniecznością podjęcia działań mających na celu dostosowanie kwalifikacji części absolwentów do rzeczywistych potrzeb rynku pracy.

Opracowała: Referent PUP

Marta Bukacka

Zatwierdził: Dyrektor PUP

Zbigniew Woszczyński

